






# GPO – Points d'attention

## Accès et inscription

- Depuis l'ENT : *Etablissement / CDI / Portail documentaire* puis clic sur  suivi de 
- Saisir correctement le **prénom** suivi du **nom** à l'étape 2, et non pas un pseudo, car c'est ce qui a été tapé qui apparaîtra en titre sur les documents de synthèses générés par GPO. Exemple avec l'élève Louis FEUILLADE :
  1. Cliquer sur *Créer un compte*
  2. Saisir le prénom suivi du nom et cliquer sur *Entrer*
  3. Envoyer le code d'accès par courriel en cliquant sur , et/ou le sauvegarder en cliquant sur  
  4. Cliquer sur *Accéder à GPO*

## Avertissement important

Attention de ne pas utiliser la flèche retour du navigateur ou du questionnaire car ce dernier recommence au début. S'il y a besoin de revenir en arrière, utiliser : « **Question précédente** »

## Questionnaires et sous-questionnaires


Un questionnaire est terminé uniquement lorsque ses sous-questionnaires le sont. Ci-contre par exemple il s'agit de la question 3/20 du sous questionnaire 1/3. Il y a 4 questionnaires pour aider à mieux cerner ses intérêts et valeurs :




- **Mes intérêts professionnels** : 20 + 10 + 30 questions
- **Les métiers que je préfère** : 10 + 2 questions
- **Le type d'études qui me conviendraient** : 38 questions
- **Valeurs en ligne** : 15 + 4 + 12 questions

Tout questionnaire terminé est automatiquement sauvegardé.

## Retrouver les sauvegardes







1. En cliquant sur son nom en haut à droite de GPO l'élève affiche ses sauvegardes.
2. La zone « *Vos réponses aux questionnaires* » permet d'accéder à toutes les sauvegardes de résultats de questionnaires
3. A divers endroits dans GPO l'élève peut aussi sauvegarder des fiches descriptives de *Diplômes*, *Concours* ou *Métiers* (ex. ici *Anesthésiste*).

Dès lors que ce bouton est présent : 

4. Pour obtenir n'importe quelle sauvegarde en fichier PDF il suffit de cliquer dessus puis sur  pour l'envoyer par mel ou sur   pour l'enregistrer quelque part.



Louis FEUILLADE, voici les informations que vous avez sauvegardées

Diplômes : → Etudes de sante 	Métiers : → ANESTHESISTE  → AUDIOPROTHESISTE 
Concours : Rien pour l'instant	2 Vos réponses aux questionnaires
Mes intérêts professionnels : → 2019-09-22 145112 	Mon type d'études : Rien pour l'instant → Accéder au questionnaire
Les métiers que je préfère : → 2019-09-22 145241 	Mes Valeurs : → 2019-09-21 174627  → 2019-09-21 175105 